

2016年度 春Bモジュール 授業アンケート集計結果 (開設組織別 グラフ)		データ処理時期区分	2016 春 B
開設組織	総合科目 I、II		
総科目数	63科目	平均回答人数	96.9

※年度内の集計結果を合わせて集計処理をしています

《全学共通の設問》

Q1 授業の準備は十分にされていたと思いますか。

■大いにそう思う ■そう思う ■どちらとも言えない □そう思わない □全くそう思わない



Q2 教員の説明や授業の進め方は適切でしたか。

■大いにそう思う ■そう思う ■どちらとも言えない □そう思わない □全くそう思わない



Q3 授業を通じて、この科目に関連する分野への興味や関心が高まりましたか。

■大いにそう思う ■そう思う ■どちらとも言えない □そう思わない □全くそう思わない



Q4 総合的に判断して、この授業を受講してよかったと思いますか。

■大いにそう思う ■そう思う ■どちらとも言えない □そう思わない □全くそう思わない



《各教育組織の設問》

Q5 性別

■男 ■女



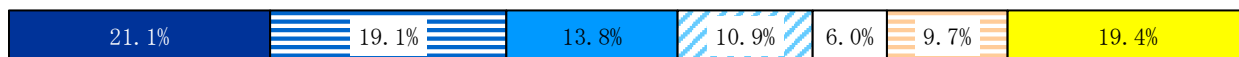
Q6 所属する学類は下記の表のどのグループにありますか。

■第1グループ ■第2グループ ■第3グループ ■第4グループ



Q7 所属する学類の番号をマークしてください。

■ [1] ■ [2] ■ [3] □ [4] □ [5] □ [6] ■ [7]



Q8 私はこの授業に意欲的に取り組んだ。

■大いにそう思う ■そう思う ■そうは思わない □全くそうは思わない



Q9 この授業はシラバスに沿って計画的に行われていた。

■大いにそう思う ■そう思う ■そうは思わない □全くそうは思わない



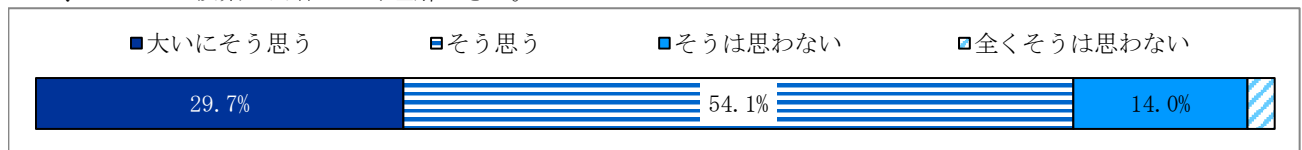
Q10 授業担当者の話し方は聞き取りやすかった。

■大いにそう思う ■そう思う ■そうは思わない □全くそうは思わない




2016年度 春Bモジュール 授業アンケート集計結果 (開設組織別 グラフ)		データ処理時期区分	2016 春 B
開設組織	総合科目 I、II		
総科目数	63科目	平均回答人数	96.9

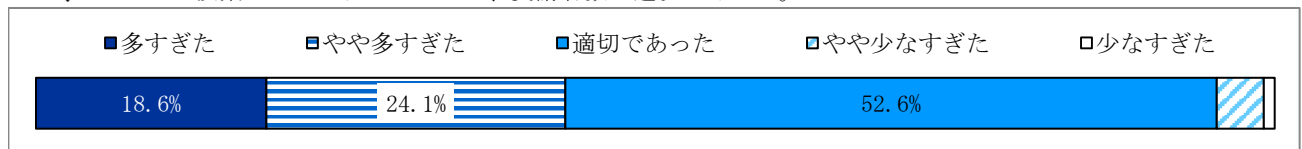
Q11 この授業の内容はよく理解できた。




Q12 この授業における教材・資料の提示 (板書、スライド、OHP、ビデオ・DVD、パソコン、教科書、プリントなど) が理解の促進に効果的であった。



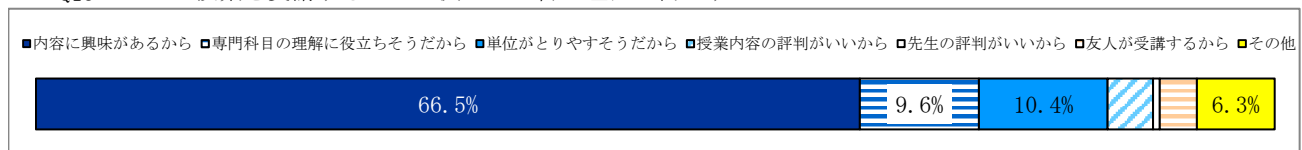
Q13 この授業のプログラムにとって、受講者数は適切であった。



Q14 この授業のプログラムにとって、教室 (体育施設、演習室、講堂などを含む) の設備は十分に整備されていた。



Q15 この授業を受講することに決めた一番の理由は何ですか？



Q16 この授業のために授業以外で1週間あたりどれ位勉強しましたか。 (課題、レポートを含む)

