

## 平成17事業年度財務諸表について

筑波大学理事・副学長（財務担当）

泉 紳 一 郎

筑波大学は、去る6月末日、平成17事業年度における財政状態、運営状況を表わす財務諸表（貸借対照表、損益計算書等）及び決算報告書等を取りまとめ、文部科学大臣に対して提出したところですが、平成18年9月1日にその承認が得られましたので、ここに公表いたします。

筑波大学としては、教育研究の充実・発展のため、自立的・戦略的な運営の実現を目指し、より一層の財政上の見直しや外部資金の獲得等に向けて努力してまいります。

### 平成17事業年度財務諸表の概要

- 1．平成18年3月31日における資産合計は3千459億3千2百万円、負債合計は1千6億4千3百万円、資本合計は2千452億8千9百万円、
- 2．平成17事業年度の経常収益合計は724億4千2百万円、経常費用合計は714億8千3百万円、経常利益は9億5千9百万円、当期総利益は10億9百万円となっています。

平成17年度

# 財 務 諸 表

第2期事業年度

自 平成17年4月 1日  
至 平成18年3月31日



国立大学法人 筑波大学

## 目 次

貸借対照表	1
損益計算書	3
キャッシュ・フロー計算書	5
利益の処分に関する書類(案)	6
国立大学法人等業務実施コスト計算書	7
重要な会計方針	8
附属明細書	
(1) 固定資産の取得及び処分並びに減価償却費(「第83特定の償却資産の減価に係る会計処理」による損益外減価償却相当額も含む。)の明細	13
(2) たな卸資産の明細	14
(3) 無償使用国有財産等の明細	15
(4) PFIの明細	15
(5) - 1 有価証券の明細(流動資産として計上された有価証券)	16
(5) - 2 有価証券の明細(投資その他の資産として計上された有価証券)	16
(6) 出資金の明細	16
(7) 長期貸付金の明細	16
(8) 借入金の明細	17
(9) 国立大学法人等債の明細	17
(10) - 1 引当金の明細	18
(10) - 2 貸付金等に対する貸倒引当金の明細	18
(10) - 3 退職給付引当金の明細	19
(11) 保証債務の明細	20
(12) 資本金及び資本剰余金の明細	21
(13) - 1 積立金の明細	22
(13) - 2 目的積立金の取崩しの明細	22
(14) 業務費及び一般管理費の明細	23
(15) - 1 運営費交付金債務	27
(15) - 2 運営費交付金収益	27
(16) - 1 施設費の明細	28
(16) - 2 補助金等の明細	28
(17) 役員及び教職員の給与の明細	29
(18) 開示すべきセグメント情報	30
(19) 寄附金の明細	31
(20) 受託研究の明細	31
(21) 共同研究の明細	31
(22) 受託事業等の明細	31
(23) 科学研究費補助金の明細	32
(24) - 1 関連公益法人等	33
(24) - 2 関連公益法人等	34
(24) - 3 関連公益法人等	35
(25) - 1 現金及び預金	36
(25) - 2 未収附属病院収入	36
(25) - 3 未払金	36

# 貸 借 対 照 表

(平成18年3月31日現在)

(単位:千円)

## 資産の部

### 固定資産

#### 1 有形固定資産

土地		249,677,961	
建物	67,047,030		
建物減価償却累計額	10,806,938	56,240,092	
構築物	6,306,211		
構築物減価償却累計額	2,641,722	3,664,489	
機械装置	3,885		
機械装置減価償却累計額	194	3,691	
工具器具備品	16,710,170		
工具器具備品減価償却累計額	8,488,434	8,221,736	
図書			9,227,924
美術品・收藏品			659,074
船舶	24,987		
船舶減価償却累計額	21,004	3,982	
車両運搬具	52,866		
車両運搬具減価償却累計額	25,290	27,576	
建設仮勘定			667,996
その他の有形固定資産	13,767		
その他の有形固定資産減価償却累計額	672	13,095	
有形固定資産合計		328,407,618	

#### 2 無形固定資産

特許権		2,230	
借地権		235,000	
ソフトウェア		164,069	
電話加入権		12,787	
特許権仮勘定		45,215	
その他の無形固定資産		7,024	
無形固定資産合計		466,325	

#### 3 投資その他の資産

投資有価証券		596,152	
長期前払費用		1,090	
長期性預金		200,000	
破産債権、再生債権、更生債権その他これらに準ずる債権	11,283		
貸倒引当金	11,283	-	
長期未収附属病院収入	130,233		
徴収不能引当金	130,233	-	
その他の投資等		673	
投資その他の資産合計		797,915	

#### 固定資産合計

329,671,858

### 流動資産

現金及び預金		13,183,719	
未収学生納付金収入		120,950	
未収附属病院収入	2,617,269		
徴収不能引当金	29,610	2,587,659	
未収金		118,356	
たな卸資産		37,838	
医薬品及び診療材料		189,277	
前渡金		359	
前払費用		12,677	
未収収益		1,915	
その他の流動資産		7,290	

#### 流動資産合計

16,260,041

#### 資産合計

345,931,899

負債の部

固定負債

資産見返負債

資産見返運営費交付金等	2,028,508	
資産見返補助金等	17,404	
資産見返寄附金	1,197,635	
資産見返物品受贈額	11,229,375	
建設仮勘定見返運営費交付金	692,069	15,164,991
長期前受受託研究費等		981
国立大学財務・経営センター債務負担金		7,453,598
長期借入金		55,479,900
退職給付引当金		14,461
長期リース債務		872,117
長期PFI債務		1,407,335

固定負債合計

80,393,383

流動負債

運営費交付金債務	589,413	
預り補助金等	856	
寄附金債務	2,488,688	
前受受託研究費等	370,539	
前受受託事業費等	29,425	
前受金	859	
預り研究費補助金等	389,267	
預り金	405,912	
一年以内返済予定国立大学財務・経営センター債務負担金	899,750	
一年以内返済予定長期借入金	4,223,197	
未払金	8,665,743	
リース債務	1,639,246	
PFI債務	152,351	
賞与引当金	274,449	
未払費用	96,356	
未払消費税等	16,084	
承継剰余金債務	7,422	

流動負債合計

20,249,557

負債合計

100,642,940

資本の部

資本金

政府出資金	232,964,303	
-------	-------------	--

資本金合計

232,964,303

資本剰余金

資本剰余金	21,987,181	
損益外減価償却累計額 ( )	12,564,395	

資本剰余金合計

9,422,787

利益剰余金

教育研究環境等整備積立金	242,827	
病院再開発・運営改善等積立金	521,697	
積立金	1,127,923	
当期末処分利益	1,009,423	
(うち当期総利益	1,009,423 )	

利益剰余金合計

2,901,869

資本合計

245,288,959

負債資本合計

345,931,899

# 損益計算書

(平成17年4月1日～平成18年3月31日)

(単位:千円)

経常費用			
業務費			
教育経費		5,855,563	
研究経費		6,138,895	
診療経費			
材料費	6,060,513		
委託費	885,247		
設備関係費	2,116,741		
研修費	4,634		
経費	1,130,976	10,198,111	
教育研究支援経費		2,603,614	
受託研究費等		1,913,574	
受託事業費等		241,029	
役員人件費		214,971	
教員人件費			
常勤職員給与	26,055,760		
非常勤職員給与	494,436	26,550,196	
職員人件費			
常勤職員給与	12,758,490		
非常勤職員給与	1,765,225	14,523,715	68,239,668
一般管理費			2,763,639
財務費用			
支払利息		471,918	
為替差損		146	472,064
雑損			7,774
経常費用合計			71,483,144
経常収益			
運営費交付金収益			40,388,067
授業料収益			8,181,211
入学金収益			1,313,330
検定料収益			285,787
附属病院収益			15,610,839
受託研究等収益			
国又は地方公共団体	347,250		
その他	1,729,649	2,076,899	
受託事業等収益			
国又は地方公共団体	74,282		
その他	171,985	246,267	
施設費収益			194,271
補助金等収益			163,604
寄附金収益			682,938
資産見返負債戻入			
資産見返運営費交付金等戻入	198,360		
資産見返補助金等戻入	375		
資産見返寄附金戻入	176,896		
資産見返物品受贈額戻入	1,797,153	2,172,785	
財務収益			
受取利息		1,910	
有価証券利息		802	2,712

雑益		
公開講座収入	22,855	
財産貸付料収入	93,520	
学生寄宿舍収入	227,612	
職員宿舍料収入	277,121	
文献複写料収入	7,930	
研究関連収入	307,945	
その他の雑益	186,039	1,123,023
		<hr/>
経常収益合計		72,441,734
経常利益		<hr/> 958,590
臨時損失		
固定資産除却損	7,240	
損害賠償金	73,100	80,340
		<hr/>
臨時利益		
資産見返物品受贈額戻入	2,946	
資産見返寄附金戻入	4,234	
承継剰余金債務戻入	73,100	80,280
		<hr/>
当期純利益		958,530
目的積立金取崩額		<hr/> 50,893
当期総利益		<hr/> <hr/> 1,009,423

# キャッシュ・フロー計算書

平成17年4月1日～平成18年3月31日

(単位:千円)

業務活動によるキャッシュ・フロー	
教育研究業務支出	8,588,678
診療業務支出	8,214,748
人件費支出	40,958,762
その他の業務支出	8,121,332
運営費交付金収入	42,580,722
授業料収入	7,553,944
入学金収入	1,303,601
検定料収入	308,861
附属病院収入	15,449,497
受託研究等収入	2,284,262
受託事業等収入	268,255
補助金等収入	210,718
寄附金収入	1,242,346
その他の業務収入	1,148,488
預り金の増加	284,324
業務活動によるキャッシュ・フロー	<u>6,751,498</u>
投資活動によるキャッシュ・フロー	
有価証券の取得による支出	596,034
有形固定資産の取得による支出	65,940,260
無形固定資産の取得による支出	61,357
定期預金の預入による支出	33,700,000
定期預金の払戻による収入	27,800,000
施設費による収入	4,479,248
小計	<u>68,018,402</u>
利息及び配当金の受取額	1,303
投資活動によるキャッシュ・フロー	<u>68,017,099</u>
財務活動によるキャッシュ・フロー	
長期借入れによる収入	59,703,097
リース債務の返済による支出	1,760,290
国立大学財務・経営センター債務負担金の借入による収入	424,305
国立大学財務・経営センター債務負担金の返済による支出	910,790
その他の財務支出	146
小計	<u>57,456,176</u>
利息の支払額	382,207
財務活動によるキャッシュ・フロー	<u>57,073,968</u>
資金に係る換算差額	-
資金増加額	4,191,632
資金期首残高	11,675,351
資金期末残高	7,483,719



## 利益の処分に関する書類(案)

(単位:円)

I 当期末処分利益		1,009,422,742
当期総利益	1,009,422,742	
II 利益処分額		
国立大学法人法第35条において準用する独立行政法人通則法第44条第3項により文部科学大臣の承認を受けようとする額		
(教育研究の質の向上及び組織運営の改善に充てるものである)	1,009,422,742	<u>1,009,422,742</u>

国立大学法人等業務実施コスト計算書(平成17年4月1日～平成18年3月31日)

(単位:千円)

I 業務費用			
(1)損益計算書上の費用			
業務費	68,239,668		
一般管理費	2,763,639		
財務費用	472,064		
雑損	7,774		
臨時損失	80,340	71,563,485	
(2)(控除)自己収入等			
授業料収益	8,181,211		
入学料収益	1,313,330		
検定料収益	285,787		
附属病院収益	15,610,839		
受託研究等収益	2,076,899		
受託事業等収益	246,267		
寄附金収益	682,938		
資産見返運営費交付金等戻入	10,453		
資産見返寄付金戻入	176,896		
財務収益	2,712		
雑益	815,079		
臨時利益	4,234	29,406,646	
業務費用合計			42,156,838
II 損益外減価償却等相当額			
損益外減価償却相当額		6,322,518	
損益外固定資産除却相当額		523	6,323,041
III 引当外退職給付増加見積額			
			149,642
IV 機会費用			
国又は地方公共団体の無償又は減額された使用料による貸借取引の機会費用		787,089	
政府出資の機会費用		4,202,757	
無利子又は通常よりも有利な条件による融資取引の機会費用		99,117	5,088,964
国立大学法人等業務実施コスト( + + + )			<u>53,419,202</u>

## 重要な会計方針

### 1. 運営費交付金収益及び授業料収益の計上基準

原則として、期間進行基準を採用している。

なお、退職一時金については費用進行基準を、また、「特別教育研究経費」「特殊要因経費」に充当される運営費交付金の一部については、文部科学省の指定に従い成果進行基準あるいは費用進行基準を採用している。

#### (会計処理の変更)

「特別教育研究経費」「特殊要因経費」に充当される運営費交付金については、従来、期間進行基準を採用していたが、当事業年度より、当該運営費交付金の一部について、文部科学省の指定に従い成果進行基準あるいは費用進行基準を採用することに変更した。

この変更は、「運営費交付金債務の収益化における変更点等(通知)」(平成17年1月31日 文部科学省)において、当事業年度以降における運営費交付金債務の収益化の取扱いの変更点が明記されたことに伴うものである。

この変更による影響額は無い。

### 2. 減価償却の会計処理方法

#### (1) 有形固定資産

定額法を採用している。

耐用年数については、法人税法上の耐用年数を基準としているが、主な資産の耐用年数は以下のとおりである。

建物	2～47年
構築物	2～60年
工具器具備品	2～20年
船舶	2～5年
車両運搬具	2～7年

なお、受託研究収入により購入した償却資産については、当該受託研究期間を耐用年数としている。

また、特定の償却資産(国立大学法人会計基準第83)の減価償却相当額については、損益外減価償却累計額として資本剰余金から控除して表示している。

#### (2) 無形固定資産

定額法を採用している。

なお、法人内利用のソフトウェアについては、法人内における利用可能期間(5年)に基づいている。

### 3. 引当金等の計上基準

#### (1) 退職給付に係る引当金及び見積額の計上基準

運営費交付金を財源とする教職員に係る退職一時金については、運営費交付金により財源措置がなされるため、退職給付に係る引当金は計上していない。

なお、一部運営費交付金により財源措置がなされていない分については、期末自己都合要支給額にて引当金を計上している。

また、国立大学法人等業務実施コスト計算書における引当外退職給付増加見積額は、基準第84第4項に基づき計算された退職一時金に係る退職給付引当金の当期増加額を計上している。

#### (2) 徴収不能引当金及び貸倒引当金の計上基準

将来の貸倒による損失に備えるため、一般債権については、貸倒実績率により、貸倒懸念債権及び破産更生債権等については、個別の債権の回収可能性を検討して回収不能見込額を計上している。

#### (3) 賞与引当金の計上基準

運営費交付金による財源措置がなされない賞与につき、支給見込額の当期負担額を計上している。

### 4. 有価証券の評価基準及び評価方法

満期保有目的債権については、償却原価法（定額法）を採用している。

### 5. たな卸資産の評価基準及び評価方法

たな卸資産（貯蔵品）：移動平均法による低価法

医薬品・診療材料：移動平均法による低価法。なお、移動平均法による計算が可能な物流システムが完成するまでの間、最終仕入原価法

### 6. 外貨建資産及び負債の本邦通貨への換算基準

外貨建金銭債権債務は、期末日の直物為替相場により円貨に換算し、換算差額は損益として処理している。

### 7. 国立大学法人等業務実施コスト計算書における機会費用の計上方法

#### (1) 国等の財産の無償又は減額された使用料による貸借取引の機会費用の計算方法

原則として、近隣の地代や賃借料を参考に計算している。一部については、国立大学法人会計基準に定める合理的な仮定計算によっている。

#### (2) 政府出資等の機会費用の計算に使用した利率

10年利付政府保証債の平成18年3月末利回りを参考に1.770%で計算している。

#### (3) 国等からの無利子又は通常よりも有利な条件による融資取引の機会費用の計算に使用した利率

10年利付政府保証債の平成18年3月末利回りを参考に1.770%で計算している。

## 8. リース取引の会計処理

リース料総額が300万円以上のファイナンス・リース取引については、通常の売買取引に係る方法に準じた会計処理によっている。

## 9. 消費税等の会計処理

消費税及び地方消費税の会計処理方法は、税込方式によっている。

### 注記事項

#### 1. 貸借対照表関係

(1) 運営費交付金から充当されるべき退職手当の見積額	30,120,065 千円
(2) 債務保証の総額	8,353,348 千円
(対応する債務 国立大学財務・経営センター債務負担金)	8,353,348 千円)

#### (3) 担保提供資産

長期借入金 59,703,098 千円(長期借入金 55,479,900 千円、一年以内返済予定長期借入金 4,223,197 千円)について、以下の内容の覚書を当該借入金の債権者と締結している。

当該債権者が書面により事前に承諾しない限り、他の債務の担保のため、大学の資産について担保提供を行わない。

当該債権者が書面により事前に承諾しない限り、地上権、賃借権等の第三者の権利設定、売却等の第三者への権利移転を行わない。

債務の履行が懸念されることとなった場合、当該債権者からの請求により、当該債権者が指定する大学の敷地・建物等について、担保提供する。

#### (表示方法の変更)

電話加入権については、当事業年度より区分掲記することとした。なお、前事業年度は、その他の無形固定資産に12,787千円含めている。

#### 2. 損益計算書関係

(1) 学生募集に要する経費(当事業年度 29,909 千円)については、前事業年度までは教育経費に計上していたが、『「国立大学法人会計基準」及び「国立大学法人会計基準注解」に関する実務指針報告書』の改訂により、当事業年度より一般管理費に計上している。

(2) 附属病院において法人設立時に国から承継され、資産見返勘定を立てて会計処理を行っている診療機器等に係る当期の資産見返勘定戻入額は、233,472 千円である。

### 3. キャッシュ・フロー計算書関係

#### (1) 資金の期末残高の貸借対照表科目別の内訳

現金及び預金	13,183,719 千円
うち、定期預金	5,700,000 千円
<u>資金期末残高</u>	<u>7,483,719 千円</u>

#### (2) 重要な非資金取引

##### 現物寄附による資産等の取得

建物	10,529 千円
建物附属設備	19,136 千円
美術品	217,775 千円
工具器具備品	640,812 千円
図書	25,770 千円
<u>計</u>	<u>914,022 千円</u>

##### PFI事業による資産の取得

建物	646,931 千円
建物附属設備	507,071 千円
構築物	145,206 千円
<u>工具器具備品</u>	<u>260,478 千円</u>
<u>計</u>	<u>1,559,686 千円</u>

##### ファイナンス・リースによる資産の取得

<u>工具器具備品</u>	<u>653,913 千円</u>
<u>計</u>	<u>653,913 千円</u>

国立大学法人施設設備資金貸付金償還時補助金と長期借入金の相殺 11,199,703 千円

#### (3) その他の事項

教育研究関連業務支出は、教育・研究に関する支出である。

診療関連業務支出は、診療経費に関する支出である。

その他の業務支出は、主として一般管理費の支出である。

#### (表示方法の変更)

キャッシュ・フロー計算書における科学研究費補助金等預り金支出、科学研究費補助金等預り金収入については、従来、総額表示していたが、当事業年度より純額表示に変更した。

この変更は、「財務諸表等の作成上の留意事項等について（情報提供）」（平成 18 年 4 月 20 日 文部科学省）において、科学研究費補助金は、預り金の増減として純額表示することとする旨明記されたことに伴うものである。

なお、従来と同一の方法を採用し、総額表示した場合の科学研究費補助金等預り金支出は 3,716,438 千円、科学研究費補助金等預り金収入は 4,105,705 千円となる。

4 . 重要な債務負担行為

当事業年度末時点における重要な債務負担行為は以下のとおりである。

P F I 事業である「筑波大学生命科学動物資源センター施設整備等事業」に関する維持  
管理費相当分 1,303,697 千円

5 . 重要な後発事象

該当事項はない。

6 . 千円単位の金額の表示について

各々の計数を表示単位未満で四捨五入しているため、合計額と符合しない場合がある。  
ただし、「利益の処分に関する書類(案)」については円単位で表示している。

平成17年度

# 附 属 明 细 书

第2期事业年度

自 平成17年4月 1日  
至 平成18年3月31日



国立大学法人 筑波大学



## (1) 固定資産の取得及び処分並びに減価償却費(「第83特定の償却資産の減価に係る会計処理」による損益外減価償却相当額も含む。)の明細

筑波大学  
(単位:千円)

資産の種類	期首 残高	当期 増加額	当期 減少額	期末 残高	減価償却累計額		差引当期 未残高	摘要
						当期 償却額		
有形固定資産 (特定償却資産)								
建物	58,850,514	1,832,545	305,069	60,377,989	9,334,450	4,689,423	51,043,539	
構築物	5,573,604	194,117	1,896	5,765,825	2,524,464	1,267,264	3,241,361	
工具器具備品	1,199,084	261,412	-	1,460,496	684,932	355,497	775,564	
船舶	23,240	-	353	22,887	20,549	10,334	2,337	
計	65,646,442	2,288,074	307,318	67,627,197	12,564,395	6,322,518	55,062,802	
有形固定資産 (特定償却資産以外)								
建物	5,607,661	1,061,381	-	6,669,041	1,472,488	765,417	5,196,554	
構築物	441,343	99,043	-	540,386	117,258	70,439	423,127	
機械装置	-	3,885	-	3,885	194	194	3,691	
工具器具備品	13,222,746	2,512,253	485,325	15,249,674	7,803,502	4,429,878	7,446,172	
図書	9,039,432	188,491	-	9,227,924	-	-	9,227,924	
船舶	2,100	-	-	2,100	455	420	1,645	
車両運搬具	51,698	1,168	-	52,866	25,290	13,072	27,576	
その他の有形固定資産	1,749	713	-	2,462	672	366	1,790	
計	28,366,729	3,866,934	485,325	31,748,338	9,419,859	5,279,786	22,328,479	
有形固定資産 (非償却資産)								
土地	186,379,877	63,298,084	-	249,677,961	-	-	249,677,961	
美術品・收藏品	438,409	220,726	60	659,074	-	-	659,074	
建設仮勘定	109,695	667,996	109,695	667,996	-	-	667,996	
その他の有形固定資産	11,305	-	-	11,305	-	-	11,305	
計	186,939,286	64,186,806	109,755	251,016,337	-	-	251,016,337	
有形固定資産合計								
土地	186,379,877	63,298,084	-	249,677,961	-	-	249,677,961	
建物	64,458,174	2,893,925	305,069	67,047,030	10,806,938	5,454,840	56,240,092	
構築物	6,014,947	293,160	1,896	6,306,211	2,641,722	1,337,703	3,664,489	
機械装置	-	3,885	-	3,885	194	194	3,691	
工具器具備品	14,421,830	2,773,666	485,325	16,710,170	8,488,434	4,785,375	8,221,736	
図書	9,039,432	188,491	-	9,227,924	-	-	9,227,924	
美術品・收藏品	438,409	220,726	60	659,074	-	-	659,074	
船舶	25,340	-	353	24,987	21,004	10,754	3,982	
車両運搬具	51,698	1,168	-	52,866	25,290	13,072	27,576	
建設仮勘定	109,695	667,996	109,695	667,996	-	-	667,996	
その他の有形固定資産	13,054	713	-	13,767	672	366	13,095	
計	280,952,456	70,341,815	902,399	350,391,872	21,984,254	11,602,304	328,407,618	
無形固定資産								
特許権	2,316	679	-	2,996	766	447	2,230	
借地権	235,000	-	-	235,000	-	-	235,000	
ソフトウェア	253,461	45,414	2,589	296,286	132,217	73,689	164,069	
電話加入権	-	12,787	-	12,787	-	-	12,787	(注)1
特許権仮勘定	-	47,202	1,987	45,215	-	-	45,215	
その他の無形固定資産	16,597	4,169	12,787	7,979	955	891	7,024	(注)2
計	507,375	110,252	17,363	600,263	133,938	75,028	466,325	
投資その他の資産								
投資有価証券	-	596,152	-	596,152	-	-	596,152	
長期前払費用	416	1,074	400	1,090	-	-	1,090	
長期性預金	-	200,000	-	200,000	-	-	200,000	
破産債権・再生債権・更生債権 その他これらに準ずる債権	11,233	50	-	11,283	-	-	11,283	
貸倒引当金	11,173	110	-	11,283	-	-	11,283	
長期未収附属病院収入	-	130,233	-	130,233	-	-	130,233	
徴収不能引当金	-	130,233	-	130,233	-	-	130,233	
その他の投資等	389	479	195	673	-	-	673	
計	865	797,646	595	797,915	-	-	797,915	

(注)1 当期増加額欄にはその他の無形固定資産からの振替額を記載している。

(注)2 当期減少額欄には電話加入権への振替額を記載している。

## (2) たな卸資産の明細

筑波大学

(単位:千円)

種類	期首残高	当期増加額		当期減少額		期末残高	摘要
		当期購入・ 製造・振替	その他	払出・振替	その他		
医薬品	107,751	3,819,174	-	3,806,665	-	120,260	
診療材料	80,160	2,017,144	-	2,028,287	-	69,017	
貯蔵品	36,989	226,332	-	224,627	856	37,838	(注)
計	224,900	6,062,649	-	6,059,579	856	227,115	

(注) 当期減少額「その他」は期末の評価減によるものである。

## (3) 無償使用国有財産等の明細

筑波大学

(単位:㎡,千円)

区分	種別	所在地	面積	構造	機会費用の金額	摘要
土地	雨水配水管施設敷地	東京都文京区春日1-1-68	10.89		60	(注)
	ポンプ室等設置敷地	静岡県下田市5丁目12-1地先	59.27		10	条例による料金
	いかだ設置水域	静岡県下田市鍋田5-12-1地先	160.00		27	条例による料金
	取水管設置敷地	静岡県下田市5丁目1172-1地先	221.25		38	条例による料金
	船着場・通路敷地	静岡県下田市5丁目	113.00		19	条例による料金
	海水導入管(山側)	静岡県下田市5丁目10番地先	34.50		15	条例による料金
	海水導入管(海側)	静岡県下田市5丁目1145-2地先	32.76		14	条例による料金
	準用河川海水導入管	静岡県下田市5丁目10番地先	2.10		3	条例による料金
	排水管	静岡県下田市5丁目10-1番地先	1.36		0	条例による料金
	排水管	静岡県下田市5丁目10-1番地先	10.85		4	条例による料金
	標識	静岡県下田市5丁目776-3地内、820-1地先	0.98		2	条例による料金
合同宿舎(駐車場)	茨城県つくば市竹園 他	8037.50		39,813	民間参考事例による料金	
	小計			40,007		
建物	合同宿舎	茨城県つくば市竹園 他	41,737.56	鉄筋コンクリート造 他	747,082	民間参考事例による料金
	小計				747,082	
合計					787,089	

(注) 国立大学法人会計基準に定める合理的な仮定計算によっている。なお算定利回りは、1.770%である。

## (4) PFIの明細

筑波大学

(単位:千円)

事業名	事業概要	施設所有形態	契約先	契約期間	摘要
筑波大学生命科学動物資源センター施設整備等事業	建物建設及び維持管理	BTO方式	つくばバイオサービス株式会社	H16.3.26 ~ H30.3.31	

(5)-1 流動資産として計上された有価証券

該当事項なし

(5)-2 投資その他の資産として計上された有価証券

筑波大学

(単位:千円)

	種類及び銘柄	取得価額	券面総額	貸借対照表計上額	当期損益に含まれた 評価差額	摘要
満期保有目的債券	利付国債(5年)	596,034	600,000	596,152	-	
	計	596,034	600,000	596,152	-	
貸借対照表計上額				596,152		

(6) 出資金の明細

該当事項なし

(7) 長期貸付金の明細

該当事項なし

## (8) 借入金の明細

筑波大学

(単位:千円)

区 分	期首残高	当期増加	当期減少	期末残高	平均利率(%)	返済期限	摘 要
産業投資特別会計借入金	11,199,703	-	11,199,703	-	-		
用地購入資金借入金	-	59,703,097	-	59,703,097	1.984	平成32.4	(注)
国立大学財務・経営センター債務負担金	8,839,833	424,305	910,790	8,353,348	3.57	平成43.9	(注)
計	20,039,536	60,127,402	12,110,493	68,056,445			

(注) 期末残高に含まれる一年以内償還予定の額は次のとおりである。

用地購入資金借入金 4,223,197 千円

国立大学財務・経営センター債務負担金 899,750 千円

「平均利率」については、借入金の期末残高に対する加重平均利率を記載している。

## (9) 国立大学法人等債の明細

該当事項なし

## (10) - 1 引当金の明細

筑波大学

(単位:千円)

区 分	期首残高	当期増加額	当期減少額		期末残高	摘 要
			目的使用	その他		
賞与引当金	8,762	274,449	8,763	-	274,449	
合 計	8,762	274,449	8,763	-	274,449	

## (10) - 2 貸付金等に対する貸倒引当金の明細

筑波大学

(単位:千円)

区 分	貸付金等の残高			貸倒引当金等の残高			摘 要
	期首残高	当期増加額	期末残高	期首残高	当期増加額	期末残高	
破産債権・再生債権・更生債権 その他これらに準ずる債権	11,233	50	11,283	11,173	110	11,283	(注)
未収附属病院収入(患者未収金)	230,227	72,393	302,620	86,885	72,958	159,843	(注)
計	241,460	72,443	313,903	98,058	73,068	171,126	

(注) 貸倒見積高の算定方法については、重要な会計方針に記載している。

## (10) - 3 退職給付引当金の明細

筑波大学

(単位:千円)

区 分	期首残高	当期増加額	当期減少額	期末残高	摘 要
退職給付債務合計額	-	14,461	-	14,461	
退職一時金に係る債務	-	14,461	-	14,461	
厚生年金基金に係る債務	-	-	-	-	
未認識過去勤務債務及び未認識 数理計算上の差異	-	-	-	-	
年金資産	-	-	-	-	
退職給付引当金	-	14,461	-	14,461	

## (11) 保証債務の明細

筑波大学

(単位:件,千円)

区 分	期首残高		当期増加		当期減少		期末残高		保証料収益
	件数	金額	件数	金額	件数	金額	件数	金額	金額
国立大学財務・経営センター債務負担金	1	8,839,833	1	424,305	1	910,790	1	8,353,348	-

(注) 国立大学法人法附則第12条第3項の規定に基づき、国立大学法人は、文部科学大臣が定めるところにより、独立行政法人国立大学財務・経営センターが承継した借入金債務を保証するものである。



## (12) 資本金及び資本剰余金の明細

筑波大学

(単位:千円)

区 分		期首残高	当期増加額	当期減少額	期末残高	摘 要
資本金	政府出資金	232,964,303	-	-	232,964,303	
	計	232,964,303	-	-	232,964,303	
資本剰余金	政府承継	2,436,587	-	-	2,436,587	
	施設費	3,636,314	4,284,977	-	7,921,291	固定資産の購入によるもの
	運営費交付金	3,828	2,951	-	6,779	美術品・収蔵品の購入によるもの
	補助金等	68,470	11,199,703	-	11,268,173	施設整備資金貸付金償還時補助金の償還によるもの
	寄附金等	3,840	217,775	-	221,615	美術品の寄付受けによるもの
	目的積立金	-	139,257	-	139,257	固定資産の購入によるもの
	損益外固定資産 除売却差額	4,237	2,283	-	6,520	除却によるもの
	計	6,144,802	15,842,380	-	21,987,181	
	損益外減価償却累計額( )	6,243,637	6,322,518	1,760	12,564,395	当期減少額は除却によるもの
	差 引 計	98,835	9,519,862	1,760	9,422,787	

## (13) 積立金等の明細及び目的積立金の取崩しの明細

## (13) - 1 積立金の明細

筑波大学

(単位:千円)

区 分	期首残高	当期増加額	当期減少額	期末残高	摘 要
準用通則法第44条第1項 積立金	-	1,127,923	-	1,127,923	
準用通則法第44条第3項 積立金					
〔教育研究環境等整備 積立金〕	-	432,976	190,149	242,827	平成16事業年度の承認による増及び資産の購入及び費用の発生による減
〔病院再開発・運営改善 等積立金〕	-	521,697	-	521,697	平成16事業年度の承認による増
計	-	2,082,596	190,149	1,892,447	

## (13) - 2 目的積立金の取崩しの明細

筑波大学

(単位:千円)

区 分	金 額	摘 要
目的積立金取崩額		
教育研究環境等整備積立金	50,893	費用の発生
計	50,893	
その他		
教育研究環境等整備積立金	139,257	資産の購入
計	139,257	

## (14) 業務費及び一般管理費の明細

筑波大学

(単位:千円)

教育経費			
消耗品費		872,156	
備品費		137,446	
印刷製本費		175,932	
水道光熱費		665,298	
旅費交通費		220,892	
通信運搬費		27,124	
賃借料		1,711,746	
車両燃料費		2,160	
福利厚生費		1,017	
保守費		75,996	
修繕費		459,346	
損害保険料		2,264	
広告宣伝費		16,840	
行事費		22,570	
諸会費		9,595	
会議費		776	
報酬・委託・手数料		546,178	
奨学費		477,612	
減価償却費		406,012	
貸倒損失		8,659	
租税公課		726	
出版物費		35	
研修費		1,409	
雑費		13,775	5,855,563
研究経費			
消耗品費		1,248,115	
備品費		187,891	
印刷製本費		74,964	
水道光熱費		574,799	
旅費交通費		368,041	
通信運搬費		52,482	
賃借料		892,651	
車両燃料費		316	
福利厚生費		216	
保守費		125,343	
修繕費		186,183	
損害保険料		238	
広告宣伝費		803	
行事費		181	
諸会費		43,135	
会議費		4,522	
報酬・委託・手数料		353,592	
減価償却費		2,009,124	
租税公課		433	
出版物費		9	
研修費		1,104	
雑費		14,753	6,138,895

診療経費			
材料費			
医薬品費	3,784,485		
診療材料費	2,050,037		
備品費	46,933		
給食用材料費	179,058	6,060,513	
委託費			
検査委託費	152,369		
給食委託費	59,416		
寝具委託費	29,804		
医事委託費	208,062		
清掃委託費	69,534		
保守委託費	46,569		
その他の委託費	319,494	885,247	
設備関係費			
減価償却費	1,775,871		
賃借料	68,498		
修繕費	189,859		
保守費	82,513	2,116,741	
研修費		4,634	
経費			
消耗品費	230,475		
備品費	16,863		
印刷製本費	3,459		
水道光熱費	329,966		
旅費交通費	8,049		
通信運搬費	9,530		
賃借料	327,997		
福利厚生費	5,894		
保守費	575		
広告宣伝費	5,554		
諸会費	2,179		
会議費	136		
報酬・委託・手数料	44,891		
職員被服費	4,996		
学用患者費	65,591		
徴収不能引当金繰入額	72,958		
租税公課	248		
雑費	1,616	1,130,976	10,198,111
教育研究支援経費			
消耗品費		792,021	
備品費		52,276	
印刷製本費		19,093	
水道光熱費		147,750	
旅費交通費		19,610	
通信運搬費		18,254	
賃借料		277,042	
車両燃料費		1,099	
福利厚生費		189	
保守費		249,835	
修繕費		114,115	
PFI費用		35,910	

損害保険料		405	
広告宣伝費		200	
行事費		1,080	
諸会費		2,611	
会議費		11	
報酬・委託・手数料		173,307	
減価償却費		649,843	
租税公課		327	
研修費		3,598	
雑費		45,040	2,603,614
受託研究費等			1,913,574
受託事業費等			241,029
役員人件費			
報酬		111,636	
賞与		43,279	
退職給付費用		48,035	
法定福利費		12,020	214,971
教員人件費			
常勤教員給与			
給与	15,253,238		
超過勤務手当	94,005		
賞与	5,841,891		
賞与引当金繰入	9,615		
退職給付費用	2,262,358		
法定福利費	2,594,653	26,055,760	
非常勤教員給与			
給与	488,515		
超過勤務手当	562		
法定福利費	5,359	494,436	26,550,196
職員人件費			
常勤職員給与			
給与	7,206,460		
超過勤務手当	889,161		
賞与	2,582,520		
賞与引当金繰入	264,506		
退職給付費用	466,023		
法定福利費	1,349,821	12,758,490	
非常勤職員給与			
給与	1,477,829		
超過勤務手当	114,094		
賞与	7,661		
賞与引当金繰入	328		
退職給付費用	7,260		
法定福利費	158,053	1,765,225	14,523,715
一般管理費			
消耗品費		245,829	
備品費		30,638	
印刷製本費		59,358	
水道光熱費		222,276	
旅費交通費		74,642	
通信運搬費		42,634	
賃借料		536,617	

車両燃料費		2,053	
福利厚生費		22,625	
保守費		142,591	
修繕費		229,394	
損害保険料		47,712	
広告宣伝費		27,622	
行事費		3,571	
諸会費		7,985	
会議費		2,246	
報酬・委託・手数料		780,212	
租税公課		127,333	
減価償却費		135,729	
徴収不能引当金繰入額(貸倒引当金繰入額)		110	
交際費		1,849	
出版物費		71	
研修費		11,100	
棚卸評価損		856	
雑費		8,586	2,763,639

## (15) 運営費交付金債務及び運営費交付金収益の明細

## (15) - 1 運営費交付金債務

筑波大学

(単位:千円)

交付年度	期首残高	交付金当期交付額	当期振替額					期末残高
			運営費交付金収益	資産見返運営費交付金	建設仮勘定見返運営費交付金	資本剰余金	小計	
平成16年度	183,006	-	183,006	-	-	-	183,006	-
平成17年度	-	42,580,722	40,205,061	1,091,055	692,243	2,951	41,991,309	589,413
合計	183,006	42,580,722	40,388,067	1,091,055	692,243	2,951	42,174,315	589,413

## (15) - 2 運営費交付金収益

筑波大学

(単位:千円)

業務等区分	16年度交付分	17年度交付分	合計
期間進行基準	-	33,462,709	33,462,709
成果進行基準	-	285,851	285,851
費用進行基準	183,006	6,456,500	6,639,507
合計	183,006	40,205,061	40,388,067

## (16) 運営費交付金以外の国等からの財源措置の明細

## (16) - 1 施設費の明細

筑波大学

(単位:千円)

区 分	当期交付額	左の会計処理内訳			摘 要
		建設仮勘定 見返施設費	資本剰余金	その他	
筑波大学用地	3,594,987	-	3,594,987	-	
(西地区)生命科学動物資源 センター施設整備事業(PFI 事業13-1)	100,859	-	100,859	-	
(附病)基幹・環境整備	56,306	-	53,760	2,546	
アスベスト対策事業	13,971	-	-	13,971	
(池尻、坂戸)(附中高)校舎 等改修	194,898	-	171,186	23,712	
(西地区)学生寄宿舎改修	350,228	-	279,986	70,242	
営繕事業	168,000	-	84,199	83,801	
計	4,479,248	-	4,284,977	194,271	

(注) その他欄に記載の金額は、施設費収益計上額である。

## (16) - 2 補助金等の明細

筑波大学

(単位:千円)

区 分	当期交付額	当 期 振 替 額					摘 要
		建設仮勘定 見返補助金等	資産見返 補助金等	資本剰余金	長期預り 補助金等	収益計上	
産業投資特別会計社会資本整 備勘定借入金償還補助金	11,199,703	-	-	11,199,703	-	-	
研究拠点形成費等補助金(海 外先進研究実績支援)	13,632	-	-	-	-	13,260	左記当期交付額と当期振替額 の差額372千円は返還予定額 である
研究拠点形成費等補助金(若 手研究者養成費)	63,892	-	15,356	-	-	48,536	
大学改革推進等補助金	133,194	-	2,423	-	-	101,809	当期交付額と当期振替額との 差額28,962千円のうち28,478千 円は他大学への二次的交付額 で、484千円は返還予定額であ る
合 計	11,410,421	-	17,779	11,199,703	-	163,604	



## (17) 役員及び教職員の給与の明細

筑波大学

(単位:千円、人)

区 分		報酬又は給与		退職給付	
		支給額	支給人員	支給額	支給人員
役 員	常 勤	153,920 ( 153,920)	9	48,035 ( 48,035)	2
	非常勤	996	1	-	-
	計	154,916	10	48,035	2
教 職 員	常 勤	32,141,395 ( 31,270,283)	4,053	2,728,381 ( 2,715,885)	252
	非常勤	2,088,988	2,473	7,260	57
	計	34,230,383	6,526	2,735,641	309
合 計	常 勤	32,295,315 ( 31,424,203)	4,062	2,776,416 ( 2,763,920)	254
	非常勤	2,089,984	2,474	7,260	57
	計	34,385,299	6,536	2,783,676	311

- (注) 1 常勤役員の俸給月額、平成17年4月から11月までは、学長1,301千円、理事991千円、906千円、843千円、監事783千円であり、平成17年12月より学長1,297千円、理事988千円、903千円、840千円、監事780千円である。非常勤監事の役員手当は83千円である。役員に対する報酬については、「国立大学法人筑波大学における役員の報酬等に関する規則」に基づき支給している。職員の給与は、国家公務員の給与を踏まえて定められた「国立大学法人筑波大学本部等職員の給与に関する規則」、「国立大学法人筑波大学附属病院職員の給与に関する規則」及び「国立大学法人筑波大学附属学校職員の給与に関する規則」に基づき支給しており、俸給と諸手当からなる。
- (注) 2 役員退職金は、独立行政法人の退職手当規程を準用し「国立大学法人筑波大学における役員の報酬等に関する規則」に基づき支給している。職員退職金については、国家公務員退職手当法(昭和28年8月8日法律第182号)を準用し、「国立大学法人筑波大学職員の退職金に関する規則」に基づき支給している。
- (注) 3 非常勤役員2名のうち1名は給与支給0円である。
- (注) 4 支給人員数は、年間平均支給人員数によっている。
- (注) 5 ( )は、「退職金相当額を運営費交付金で措置する対象者数について(通知)」(平成16年6月3日付人事課長16文科人第84号)における「退職金相当額を運営費交付金で措置する必要がある役職員」の支給額を記載している。
- (注) 6 法定福利費は上記に含めていない。
- (注) 7 人件費の定義は、「国立大学法人等の役員の報酬等及び職員の給与の水準の公表方法等について(ガイドライン)」(以下「ガイドライン」)に基づいている。常勤職員とは、ガイドライン中の「常勤職員」、「在外職員」、「任期付職員」及び「再任用職員」から受託研究費等による雇用する者を除いた職員であり、非常勤職員とは、常勤職員、受託研究費等により雇用する者及び「ガイドライン」における「派遣会社に支払う費用」以外の職員である。

## (18) 開示すべきセグメント情報

筑波大学

(単位:千円)

区 分	大学	附属病院	合 計
業務費用			
業務費			
教育経費	5,853,541	2,022	5,855,563
研究経費	6,138,085	811	6,138,895
診療経費	-	10,198,111	10,198,111
教育研究支援経費	2,603,614	-	2,603,614
受託研究費	1,811,231	102,342	1,913,574
受託事業費	224,376	16,653	241,029
人件費	34,463,140	6,825,741	41,288,881
一般管理費	2,731,254	32,385	2,763,639
財務費用	104,061	368,003	472,064
雑損	7,774	-	7,774
小 計	53,937,075	17,546,069	71,483,144
業務収益			
運営費交付金収益	37,984,728	2,403,339	40,388,067
学生納付金収益	9,780,328	-	9,780,328
附属病院収益	-	15,610,839	15,610,839
受託研究等収益	1,987,177	89,722	2,076,899
受託事業等収益	229,878	16,389	246,267
施設費収益	144,669	49,603	194,271
補助金収益	163,604	-	163,604
寄附金収益	667,107	15,831	682,938
資産見返負債戻入	1,909,118	263,667	2,172,785
財務収益	2,712	0	2,712
雑益	1,106,902	16,122	1,123,023
小 計	53,976,224	18,465,510	72,441,734
業務損益	39,148	919,442	958,590
帰属資産	328,902,080	17,029,819	345,931,899

(注) 1 セグメントの区分方法は、大学、附属病院の二区分とする。

(注) 2 目的積立金の取り崩しを財源とする費用 大学: 50,245千円、附属病院: 648千円

(注) 3 損益外減価償却相当額 大学: 6,322,219千円、附属病院: 299千円

(注) 4 引当外退職給付増加見積額 大学: 159,290千円、附属病院: 9,648千円

## (19) 寄附金の明細

筑波大学  
(単位:件,千円)

区 分	当期受入	件 数	摘 要
大学	1,224,023	808	
附属病院	18,323	24	
合 計	1,242,346	832	

## (20) 受託研究の明細

筑波大学  
(単位:千円)

区 分	期首残高	当期受入額	受託研究等収益	期末残高
大学	15,021	1,601,088	1,440,977	175,132
附属病院	70,554	114,507	82,740	102,321
合 計	85,575	1,715,595	1,523,717	277,453

## (21) 共同研究の明細

筑波大学  
(単位:千円)

区 分	期首残高	当期受入額	受託研究等収益	期末残高
大学	36,547	596,403	546,200	86,749
附属病院	-	14,300	6,982	7,318
合 計	36,547	610,703	553,181	94,068

## (22) 受託事業等の明細

筑波大学  
(単位:千円)

区 分	期首残高	当期受入額	受託事業等収益	期末残高
大学	14,784	243,742	229,878	28,648
附属病院	578	16,589	16,389	777
合 計	15,362	260,331	246,267	29,425

## (23) 科学研究費補助金の明細

筑波大学  
(単位:件,千円)

種 目	当期受入	件 数	摘 要
特別推進研究	( 173,200 ) 51,960	2	
特定領域研究	( 563,336 ) -	94	
萌芽研究	( 188,415 ) -	132	
若手研究(A)	( 61,400 ) 18,420	10	
若手研究(B)	( 195,086 ) -	155	
特別研究促進費	( 2,300 ) -	1	
特別研究員奨励費	( 123,711 ) -	137	
基盤研究(S)	( 93,699 ) 21,180	7	
基盤研究(A)	( 392,010 ) 112,280	61	
基盤研究(B)	( 947,409 ) -	240	
基盤研究(C)	( 317,968 ) -	237	
学術創成研究費	( 82,600 ) 16,980	2	
研究成果公開促進費	( 4,400 ) -	1	
厚生労働科学研究費補助金	( 380,238 ) 21,274	50	
厚生労働省がん研究助成金	( 34,850 ) -	8	
21世紀COEプログラム(研究拠点形成費等補助金)	( 396,301 ) 27,600	4	
廃棄物処理等科学研究費補助金	( 4,253 ) -	1	
産業技術研究助成事業費助成金	( 144,528 ) 38,251	11	
合 計	( 4,105,705 ) 307,945	1,153	

(注) 間接経費相当額を記載し、直接経費相当額については、外数として( )内に記載している。

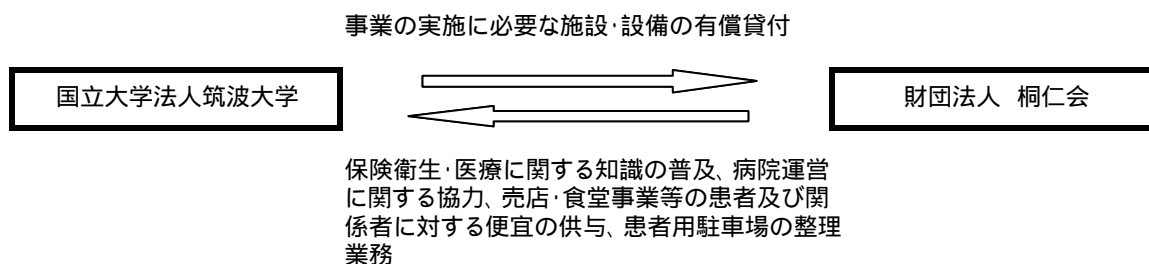
(24) - 1 関連公益法人等

1. 関連公益法人等の概要

名称及び所在地	業務の概要	国立大学法人等と関係
財団法人 桐仁会 茨城県つくば市天久保2-1-1	<ul style="list-style-type: none"> <li>保健衛生及び医療に関する知識の普及</li> <li>医師の生涯教育に関する協力</li> <li>筑波大学附属病院の運営に関する協力</li> <li>患者等に対する援助</li> <li>その他目的を達成するために必要な事業</li> </ul>	当該団体の理事等のうち、本学の役員又は教職員経験者が3分の1以上である。  国立大学法人会計基準第112-2-(1)に該当

役 職	氏 名	国立大学法人での役職又は最終職名
理事長	五十嵐 耕 一	元筑波大学事務局長
常務理事	仲 田 良 雄	元筑波大学附属病院部長
理事	青 木 重	元筑波大学事務局次長
理事	内 田 斐	
理事	小 磯 謙 吉	元筑波大学教授
理事	山 口 高 史	
監事	鈴 木 以 中	
監事	杉 浦 清	元筑波大学経理部調達課課長補佐

関連公益法人等と国立大学法人等の取引の関連図



2. 関連公益法人等の財務状況

[単位:千円]

決算年月	資産合計	負債合計	正味財産	当期収入合計額	当期支出合計額	当期収支差額	摘 要
平成18年3月	465,627	103,209	362,418	509,371	511,521	2,150	

3. 関連公益法人等の基本財産の状況

[単位:千円]

出えん、抛出、寄附等の金額	会費、負担金等の金額	摘 要
-	-	

4. 国立大学法人筑波大学と関連公益法人等との取引状況

[単位:千円]

国立大学法人筑波大学の関連公益法人等に対する債権債務の金額	国立大学法人筑波大学が関連公益法人等に対して行っている債務保証の金額	関連公益法人等の事業収入の金額	(うち、国立大学法人筑波大学の発注等に係る金額及びその割合)
-	-	506,336	-

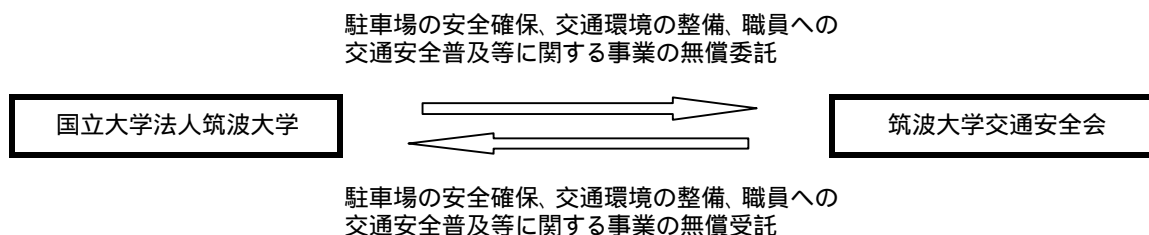
(24) - 2 関連公益法人等

1. 関連公益法人等の概要

名称及び所在地	業務の概要	国立大学法人等と関係
筑波大学交通安全会 茨城県つくば市天王台1-1-1	・駐車場の安全確保、会費徴収等の整理事業 ・駐車場内に係る交通環境の整備事業 ・会員への交通安全普及事業 ・その他本会の目的達成のために必要な事業	当該団体の理事等のうち、本学の役員又は教職員が3分の1以上である。 国立大学法人会計基準第112-2-(1)に該当

役 職	氏 名	国立大学法人での役職又は最終職名
会長	工藤 典雄	副学長
理事	松岡 完	教授
理事	竹村 喜一郎	教授
理事	海老原 義彦	教授
理事	永井 純	教授
理事	西川 潔	教授
理事	三輪 佳宏	講師
理事	山田 信博	教授
理事	田島 直樹	講師
理事	石田 東生	教授
	ほか8名	
監事	吉田 滋樹	講師
	ほか2名	

関連公益法人等と国立大学法人等の取引の関連図



2. 関連公益法人等の財務状況

[単位:千円]

決算年月	資産合計	負債合計	資本合計	営業収入	営業費用	当期純損失	摘要
平成18年3月	31,407	24,834	6,573	65,944	67,982	2,105	

3. 関連公益法人等の基本財産の状況

[単位:千円]

出えん、抛出、寄附等の金額	会費、負担金等の金額	摘要
-	-	

4. 国立大学法人筑波大学と関連公益法人等との取引状況

[単位:千円]

国立大学法人筑波大学の関連公益法人等に対する債権債務の金額	国立大学法人筑波大学が関連公益法人等に対して行っている債務保証の金額	関連公益法人等の事業収入の金額	(うち、国立大学法人筑波大学の発注等に係る金額及びその割合)
-	-	65,944	-

(24) - 3 関連公益法人等

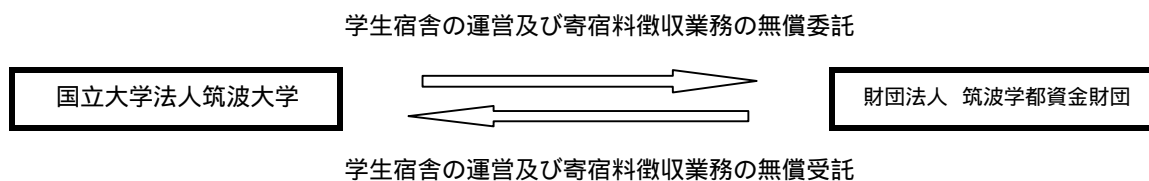
1. 関連公益法人等の概要

名称及び所在地	業務の概要	国立大学法人等と関係
財団法人 筑波学都資金財団 東京都文京区大塚1-5--23	・学生居住施設の運営 ・筑波研修センターの設置及び運営 ・社会人、青少年に対する研修会の開催 ・その他目的を達成するために必要な事業	学生宿舍の運営業務受託

役 職	氏 名	国立大学法人での役職又は最終職名
理事長	鶴川 昇	元副学長 元教授
常務理事	田中正造	
常務理事	江田昌佑	
常務理事	中島光廣	
常務理事	堀内昭三	
理事	浅井義夫	
理事	岡野 照	
理事	大勝信明	
理事	小島和雄	
理事	高野大二郎	
理事	高橋健夫	副学長
理事	春成 幸男	

関連公益法人等と国立大学法人等の取引の関連図



2. 関連公益法人等の財務状況

[単位:千円]

決算年月	資産合計	負債合計	正味財産	当期収入合計額	当期支出合計額	当期収支差額	摘要
平成18年3月	-	-	-	339,099	338,892	207	

注:上記の金額は、学生宿舍の運営業務に係るものを対象としております。

3. 関連公益法人等の基本財産の状況

[単位:千円]

出えん、拠出、寄附等の金額	会費、負担金等の金額	摘要
-	-	

4. 国立大学法人筑波大学と関連公益法人等との取引状況

[単位:千円]

国立大学法人筑波大学の関連公益法人等に対する債権債務の金額	国立大学法人筑波大学が関連公益法人等に対して行っている債務保証の金額	関連公益法人等の事業収入の金額	(うち、国立大学法人筑波大学の発注等に係る金額及びその割合)
-	-	-	-

(25) 上記以外の主な資産、負債、費用及び収益の明細

(25) - 1 現金及び預金 筑波大学  
(単位:千円)

区 分	金 額
現金	22,092
普通預金	7,461,627
定期預金	5,700,000
合 計	13,183,719

(注) 上記の他、定期預金のうち長期性のもの200,000千円については、長期性預金に計上している。

(25) - 2 未収附属病院収入 筑波大学  
(単位:千円)

区 分	金 額
保険未収金	2,427,567
患者未収金	172,387
労災等未収金	9,640
治験未収金	6,923
その他	752
合 計	2,617,269

(注) 上記の他、患者未収金のうち長期性のもの130,233千円については、長期未収附属病院収入に計上している。

(25) - 3 未払金 筑波大学  
(単位:千円)

取引先名称	金 額
(株)日立製作所	702,688
新菱冷熱工業(株)	295,150
(株)エネット	188,703
つくばバイオサービス(株)	180,214
美津野商事(株)	167,490
ヤトロ電子(株)	158,794
(株)ホサカ	149,316
潮田三国堂薬品(株)	116,285
日本電子計算機(株)	115,981
(株)日立ハイテクノロジーズ	64,937
その他	6,526,185
合 計	8,665,743