

# 筑波大学安否報告WEBへの安否情報登録について



筑波大学では、非常時に学生の安否確認を速やかに行うため、安否報告用のWEBページを稼働させています。非常時には、安否報告WEBを利用した安否報告にご協力をお願いいたします。

なお、以下のページで大学からの情報を発信しておりますので、非常時には必ずチェックしてください。



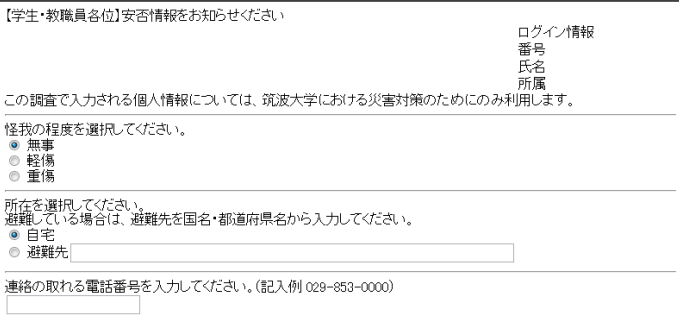

筑波大学公式サイト <http://www.tsukuba.ac.jp/>

筑波大学公式facebook <http://www.facebook.com/univ.tsukuba.ja>

[https://anpi.](https://anpi.tsukuba.ac.jp)

[tsukuba.ac.jp](https://anpi.tsukuba.ac.jp)

## 安否報告WEBの利用方法

<p>1. 下記のURLにアクセスしてください。安否報告WEBのトップページが表示されます。</p> <p><b><a href="https://anpi.tsukuba.ac.jp">https://anpi.tsukuba.ac.jp</a></b></p> <p>ページ中央部の「&gt;&gt;English」をクリックすると、英語版のページに移動します。</p>	
<p>2. 「筑波大学統一認証アカウント」(13桁の数字とパスワードの組)を持っている方は、「ログインして報告」ボタンをクリックしてください。</p> <p>統一認証アカウントを持っていない、または忘れてしまった方は、「ログインせず報告」ボタンをクリックしてください。</p>	
<p>3. 「ログインして報告」をクリックした場合</p> <p>統一認証アカウントの入力フォームが表示されますので、統一認証IDとパスワードを入力して「Login」ボタンをクリックしてください。</p> <p>※Cookieが無効である場合、ログインできないので注意してください。</p>	
<p>ログインに成功すると、安否情報入力フォームが表示されます。画面右上に、あなたの学籍番号、氏名、所属が表示されていることを確認してください。</p> <p>入力フォームの各項目について、あなたの現在の状況を選択・入力してください。</p> <ul style="list-style-type: none"><li>・ 怪我の程度</li><li>・ 所在・避難先</li><li>・ 連絡の取れる電話番号</li><li>・ 連絡の取れるメールアドレス</li><li>・ クラス担任、または指導教員</li><li>・ 留学生区分(留学生の場合)</li><li>・ 自由記述(大学への連絡事項 等)</li></ul>	
<p>ページ下部の「Next」ボタンをクリックすると、あなたが入力した安否情報の確認画面に移ります。この時点では、まだ報告は完了していないので注意してください。</p> <p>画面下部の「Submit」ボタンをクリックすると、安否情報が送信され、完了画面に移ります。これで安否情報の報告は完了です。</p> <p>なお、報告は何回でも行っていただくことが可能です。状況が変化した場合や、誤った内容を送信してしまった場合などは、再度トップページからログインして、安否情報を入力してください。</p>	

#### 4. 「ログインせず報告」をクリックした場合

個人情報・安否情報の入力フォームが表示されますので、各項目について、あなたの現在の状況を選択・入力してください。

- ・氏名 (必須入力)
- ・学籍番号
- ・身分 (必須選択)
- ・怪我の程度
- ・所在・避難先
- ・連絡の取れる電話番号
- ・連絡の取れるメールアドレス
- ・クラス担任、または指導教員
- ・学生区分
- ・留学生区分 (留学生の場合)
- ・自由記述

自由記述欄には、大学に連絡したい事項や、あなたが知っている友人の安否情報などを入力してください。

【学生・教職員各位】安否情報をお知らせください

この調査で入力される個人情報については、筑波大学における災害対策のためにのみ利用します。

氏名を入力してください。  
氏名は必ず入力してください。

学生は学籍番号を、教職員は職員番号を入力してください。(記入例: 学生 2009xxxxx 教職員 12345678)

筑波大学におけるあなたの身分を選択してください。  
(複数の身分をお持ちの方は、主な身分1つを選択してください。)  
あてはまらない方は「その他」を選択し、筑波大学における身分を入力してください。  
身分は必ず入力してください。

- 学群生 (非正規生を含む)
- 大学院生 (非正規生を含む)
- 日本語研修生
- 教員・研究員等
- 職員
- その他

怪我の程度を選択してください。

- 無事
- 軽傷
- 重傷

所在を選択してください。  
選択している場合は、避難先を国名・都道府県名から入力してください。

- 自宅
- 避難先

連絡の取れる電話番号を入力してください。(記入例 029-853-0000)

連絡の取れるメールアドレスを入力してください。(記入例 a.bcd.efg.zz@xx.tsukuba.ac.jp)

ページ下部の「Next」ボタンをクリックすると、あなたが選択した身分に応じて、所属のリストが表示されます。リストからあなたが所属する組織を選択して、「Next」ボタンをクリックしてください。

大学院生の方は、「研究科」→「専攻」と2段階で所属選択を行ってください。(一部研究科を除く)

所属する学群・学類を選択してください。

- 人文・文化学群 人文学類
- 人文・文化学群 比較文化学類
- 人文・文化学群 日本語・日本文化学類
- 社会・国際学群 社会学類
- 社会・国際学群 国際総合学類
- 人間学群 教育学類
- 人間学群 心理学類
- 人間学群 障害科学類
- 生命環境学群 生物学類
- 生命環境学群 生物資源学類
- 生命環境学群 地球学類
- 理工学群 数学類
- 理工学群 物理学類
- 理工学群 化学類
- 理工学群 応用理工学類
- 理工学群 工学システム学類
- 理工学群 社会工学類
- 情報学群 情報科学類

あなたが入力した情報の確認画面に移ります。この時点では、まだ報告は完了していないので注意してください。

画面下部の「Submit」ボタンをクリックすると、安否情報が送信され、完了画面に移ります。これで安否情報の報告は完了です。

なお、報告は何回でも行っていただくことが可能です。状況が変化した場合や、誤った内容を送信してしまった場合などは、再度安否情報を入力してください。

【回答確認】

この調査で入力される個人情報については、筑波大学における災害対策のためにのみ利用します。

入力された情報はまだ送信されていません。  
「Submit」ボタンを押すと、以下の内容で安否報告を送信します。

氏名: 筑波 太郎  
番号: 201299999  
所属: 人文・文化学群 人文学類  
身分: 学群生  
学生区分: 正規生  
留学生種別:  
怪我の程度: 無事  
所在: 自宅  
避難場所:  
電話番号: 090-0000-0000  
メールアドレス: tsukubataro@softbank.ne.jp  
クラス担任・指導教員: 春日 花子  
連絡事項:

Submit

Back